

## Anmeldung für Danfoss Learning

Um Ihren persönlichen Benutzernamen und Passwort zu erhalten, die Sie für den Zugang zur Danfoss Learning Plattform benötigen, müssen Sie sich zunächst bei Danfoss Learning anmelden.

Befolgen Sie die nachstehenden Schritte, um sich bei Danfoss Learning anzumelden: Falls Sie bereits einen gültigen Benutzernamen und ein gültiges Passwort erhalten haben, überspringen Sie diese Schritte einfach.

### Was zu tun ist ... und wie ...

#### 1. Schritt

Geben Sie die URL [www.danfoss.de/learning](http://www.danfoss.de/learning) ein, um die Startseite von Danfoss Learning zu öffnen.

Klicken Sie auf die Schaltfläche „Anmelden“, um das Anmeldeformular von Danfoss Learning zu öffnen.

#### Danfoss Learning – Ihr persönliches Portal



Für die Herausforderungen von morgen sind schon heute die besten Schulungen erforderlich

Danfoss Learning ist Ihr persönlicher Zugang zu Schulungen und Wissen. Diese Dinge helfen Ihnen dabei, beruflich und geschäftlich weiterzukommen. Sie können an Kursen teilnehmen, die von Experten auf Ihrem Gebiet entwickelt wurden. Dadurch werden Sie bald in der Lage sein, verschiedenste Aufgaben zu meistern – von grundlegenden Handlungen bis hin zum Konstruieren und Montieren von hochentwickelten Lösungen.

Melden Sie sich für Schulungen vor Ort an, nutzen Sie den virtuellen Unterricht oder nehmen Sie an Kursen zum Selbststudium teil. Danfoss Learning ist schnell, einfach und immer erreichbar.

Wenn Sie sich mit Ihrem persönlichen Konto anmelden, erhalten Sie Zugang zu unserer Schulungsplattform, die zahlreiche Schulungen bietet. Das Konto ist kostenlos.

> Schreiben Sie eine E-Mail an den Support von Danfoss Learning

#### Zugang - Danfoss Learning

Bestehender oder neuer Benutzer?  
Über die Links wird ein neues Fenster geöffnet.

- > Login
- > Anmelden
- > Passwort verwalten

#### Wie erhalte ich Zugang?

Sie suchen Informationen über die Registrierung, die Anmeldung oder darüber, wie Sie Ihr Passwort verwalten können? Diese finden Sie in den untenstehenden Dokumenten.

- > Anmeldung für Danfoss Learning.pdf
- > Einloggen.pdf

#### Wie erfahre ich etwas über die Funktionsweise?


Sie suchen Informationen über die Navigation in Danfoss Learning oder darüber, wie Sie Danfoss Learning verwenden können? Diese finden Sie in den untenstehenden Dokumenten.

- > Wie durchsuche ich das Angebot?.pdf
- > So starten Sie eine eLesson.pdf
- > So verwenden Sie das Portlet „Meine abgeschlossenen Kurse“.pdf
- > So melden Sie sich für einen Kurs an.pdf
- > So stornieren Sie einen Kurs.pdf
- > So verwenden Sie das Portlet „Laufende Lernaktivitäten“.pdf

#### 2. Schritt

Tragen Sie in das Anmeldeformular die geforderten Daten ein.

Die mit einem roten Sternchen markierten Felder müssen ausgefüllt werden.

 ENGINEERING TOMORROW
Danfoss Learning Registration Form

[Registration](#) >

[Forgot Password](#) >

[Change Password](#) >

### DANFOSS LEARNING REGISTRATION FORM

Please fill in the required information. After submitting your information, you will receive an email to confirm and finalize your registration. When successfully registered, you will receive a second email containing your username and password.

\* Mandatory fields

FIRST NAME \*

First Name

LAST NAME \*

Last Name

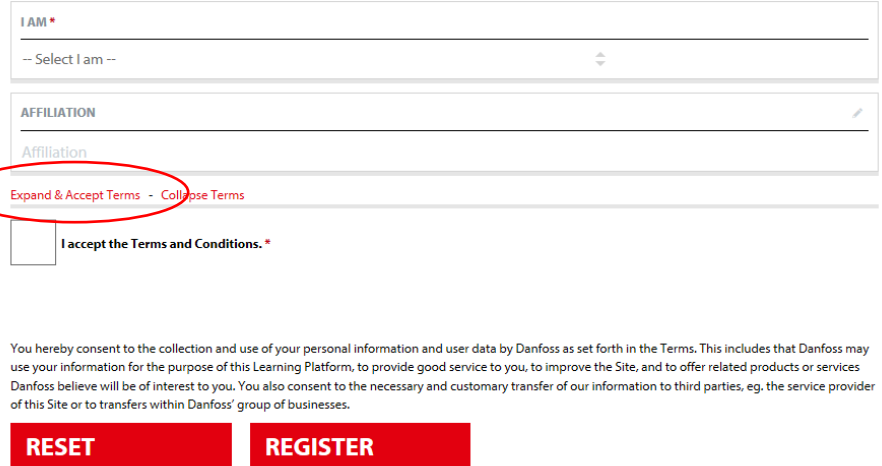
EMAIL \*

Email

### 3. Schritt

Klicken Sie auf „**Nutzungsbedingungen einblenden & akzeptieren**“ und lesen Sie sich die auf Danfoss Learning bezogenen *Nutzungsbedingungen* und *Datenschutzrichtlinien* aufmerksam durch.

Klicken Sie auf das **Kontrollkästchen**, um den Nutzungsbedingungen zuzustimmen, und klicken Sie dann auf die Schaltfläche „**Anmelden**“ (**Register**), um das Anmeldeformular abzusenden.



I AM \*

-- Select I am --

AFFILIATION

Affiliation

Expand & Accept Terms - Collapse Terms

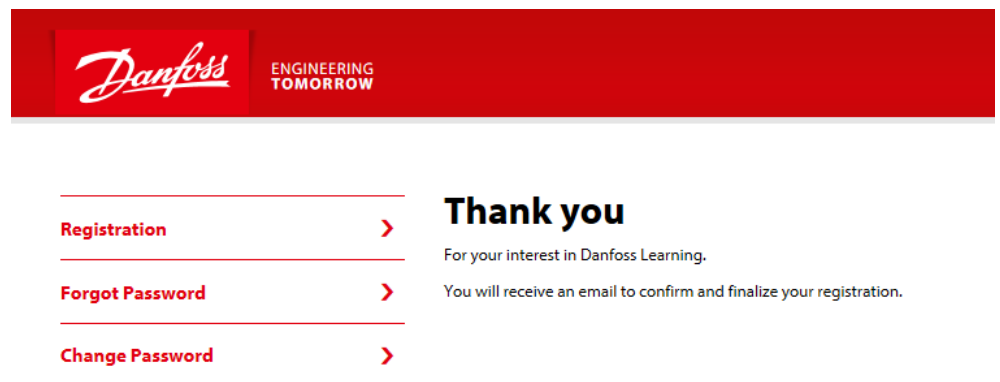
I accept the Terms and Conditions. \*


You hereby consent to the collection and use of your personal information and user data by Danfoss as set forth in the Terms. This includes that Danfoss may use your information for the purpose of this Learning Platform, to provide good service to you, to improve the Site, and to offer related products or services Danfoss believe will be of interest to you. You also consent to the necessary and customary transfer of our information to third parties, eg. the service provider of this Site or to transfers within Danfoss' group of businesses.

RESET REGISTER

### 4. Schritt

Sie werden eine E-Mail zur Bestätigung und zum Abschluss Ihrer Anmeldung erhalten.



 ENGINEERING TOMORROW

[Registration](#) >

[Forgot Password](#) >

[Change Password](#) >

**Thank you**

For your interest in Danfoss Learning.

You will receive an email to confirm and finalize your registration.